

TABELLA RIASSUNTIVA DELLE POMPE DI CALORE “FULL ELECTRIC” IMMERGAS














Prodotto	Produzione acqua calda sanitaria [litri]	Potenza unità esterna [kW]	Contenuto minimo acqua per “defrost” [litri]	Collegamento tra le due unità	
 MAGIS PRO 4-6-9 V2 nome unità esterna “AUDAX PRO V2”	In accumulo optional con disinfezione legionella tramite resistenza elettrica optional	<div>4</div> <div>69</div>	monofase	<div>30</div> totali optional	TUBAZIONI GAS REFRIGERANTE L’unità esterna è splittata (R32) per l’installazione è richiesto il patentino Fgas
MAGIS PRO 12-14-16 V2 nome unità esterna “AUDAX PRO V2”		<div>12</div> <div>1416</div>	mono/trifase	<div>45</div> totali optional	TUBAZIONI GAS REFRIGERANTE L’unità esterna è splittata (R410A) per l’installazione è richiesto il patentino Fgas
 MAGIS HERCULES PRO 4-6-9 nome unità esterna “AUDAX PRO V2”	<div>235</div> In bollitore integrato con disinfezione legionella tramite resistenza elettrica DI SERIE	<div>4</div> <div>69</div>	monofase	<div>45</div> DI SERIE	TUBAZIONI GAS REFRIGERANTE L’unità esterna è splittata (R32) per l’installazione è richiesto il patentino Fgas
MAGIS HERCULES PRO 12-14-16 nome unità esterna “AUDAX PRO V2”		<div>12</div> <div>1416</div>	mono/trifase		TUBAZIONI GAS REFRIGERANTE L’unità esterna è splittata (R410A) per l’installazione è richiesto il patentino Fgas
 MAGIS HERCULES PRO MINI 6-9 nome unità esterna “AUDAX PRO V2”	<div>180</div> In bollitore integrato con disinfezione legionella tramite resistenza elettrica DI SERIE	<div>6</div> <div>9</div>	monofase	<div>25</div> DI SERIE	TUBAZIONI GAS REFRIGERANTE L’unità esterna è splittata (R32) per l’installazione è richiesto il patentino Fgas
<div>NEW</div>  MAGIS HERCULES MINI HYDRO 5-8-12 nome unità esterna “UE HYDRO HP”	<div>180</div> In bollitore integrato con disinfezione legionella tramite resistenza elettrica DI SERIE	<div>5</div> <div>812</div>	monofase	<div>25</div> DI SERIE	TUBAZIONI IDRAULICHE L’unità esterna è monoblocco (R32) per l’installazione non è richiesto il patentino Fgas
 MAGIS M 4-6-8-12-14-16	In accumulo optional con disinfezione legionella tramite resistenza elettrica optional	<div>468</div> <div>121416</div>	monofase	<div>40</div> totali optional	TUBAZIONI IDRAULICHE L’unità esterna è monoblocco (R32) per l’installazione non è richiesto il patentino Fgas
MAGIS M T 12-14-16-18-22-26-30		<div>121416</div> <div>18222630</div>	trifase		

TABELLA RIASSUNTIVA DELLE POMPE DI CALORE “FULL ELECTRIC” IMMERGAS

Prodotto iniziale	Tipologia di installazione disponibile [cm]	Accumulo Inerziale per armadio [litri]	Accumulo sanitario [litri]	Circolatore di rilancio	Colleg. PdC	Soluzione finale
	SOLAR CONTAINER Telaio contenitore in acciaio [H:220 x L:95 x P:35]	15 50 OPTIONAL	160	Viene utilizzato il circolatore presente nell'unità interna	Splittata Gas R32	 MAGIS PRO V2 con BASIC MAGIS PRO
	DOMUS CONTAINER Armadio verniciato solo da interni [H:211 x L:97,5 x P:36,5]	15 OPTIONAL				
	SOLAR CONTAINER Telaio contenitore in acciaio [H:220 x L:95 x P:35]	15 50 OPTIONAL	160	2 1 Diretta +1 Miscelata		 MAGIS PRO V2 con TRIO V2:SISTEMA PRO
	DOMUS CONTAINER Armadio verniciato solo da interni [H:211 x L:97,5 x P:36,5]	15 OPTIONAL		1* 1 Diretta *ver. TRIO MONO V2		
 MAGIS PRO 12-14-16 V2 anche con versioni TRIFASE	CONTAINER per SUPER TRIO Telaio contenitore in acciaio [H:220 x L:110 x P:49,5]	30 DI SERIE	250	2 1 Diretta +1 Miscelata optional	Splittata Gas R410A	 MAGIS PRO V2 con SUPER TRIO
	DOMUS CONTAINER per SUPER TRIO Armadio verniciato solo da interni [H:211 x L:116 x P:52]					
	CONTAINER per SUPER TRIO Telaio contenitore in acciaio [H:220 x L:110 x P:49,5]	45 DI SERIE	250	2 1 Diretta +1 Miscelata optional		 MAGIS PRO V2 con SUPER TRIO TOP
	DOMUS CONTAINER per SUPER TRIO Armadio verniciato solo da interni [H:211 x L:116 x P:52]					
TRIO PACK 4-6-9 ELECTRIC	SOLAR CONTAINER Telaio contenitore in acciaio [H:220 x L:95 x P:35]	25 DI SERIE	160	2 1 Diretta +1 Miscelata optional	Splittata Gas R32	 TRIO PACK sistema ELECTRIC
	DOMUS CONTAINER Armadio verniciato solo da interni [H:211 x L:97,5 x P:36,5]					
TRIO HYDRO 5-8-12	SOLAR CONTAINER Telaio contenitore in acciaio [H:220 x L:95 x P:35]	25 DI SERIE	160	2 1 Diretta +1 Miscelata optional	Idronica No Fgas	 TRIO HYDRO sistema ELECTRIC
	DOMUS CONTAINER Armadio verniciato solo da interni [H:211 x L:97,5 x P:36,5]					